



RØYKEN
kommune

Grafisk profilmanual

Revidert januar 2016

^^^

Logo

Hovedlogo

Logoen er hovedsignaturen til Røyken kommune. Den består av kommunevåpenet og navnetrekket Røyken kommune.

Størrelsesforholdet mellom kommunevåpenet og navnetrekk definert i logoen og skal aldri endres.

Logoen finnes i positiv, negativ og svart/hvit versjon. Det er den positive logoen som skal brukes i de aller fleste tilfeller, men dersom logoen mot fomedning må plasseres på mørk bakgrunn kan en negativ versjon brukes så kontrasten på logoen mot bakgrunnen blir optimalisert. Logoen vil svært sjelden plasseres på sorte bakgrunner, men tilfeller hvor det kan være aktuelt er ved sponsorer, gravering eller annet spesialtrykk.



RØYKEN
kommune

Grønn, nær og levende



RØYKEN
kommune



RØYKEN
kommune



RØYKEN
kommune



RØYKEN
kommune

^^^

Logo

Hovedlogo

Logoen er hovedsignaturen til Røyken kommune. Den består av kommunevåpenet og navnetrekket Røyken kommune.

Størrelsesforholdet mellom kommunevåpenet og navnetrekk er definert i logoen og skal aldri endres.

Logoen finnes i positiv, negativ og svart/hvit versjon. Det er den positive logoen som skal brukes i de aller fleste tilfeller, men dersom logoen mot fomedning må plasseres på mørk bakgrunn kan en negativ versjon brukes så kontrasten på logoen mot bakgrunnen blir optimalisert. Logoen vil svært sjelden plasseres på sorte bakgrunner, men tilfeller hvor det kan være aktuelt er ved sponsorer, gravering eller annet spesialtrykk.

Kommunevåpen



Friområde



Farger

Pantone Process Blue C


CMYK: 100, 28, 6, 1

RGB: 0, 129, 198

Pantone 871 C

CMYK: 41, 41, 67, 28

RGB: 128, 117, 82



^^^
Logo


Kommunevåpen

Kommunevåpenet ble godkjent i 1967 og er utformet av kunstneren Sverre Hennum.

Oppsett logo horisontal



Oppsett logo vertikal



^^^^ Typografi

Primærfont

Brandon Grotesque er en sans serif fontfamilie med 6 vektor + italic. Fonten ble designet av Hannes von Döhren i 2009/10. Det er en geometrisk, åpen font som er inspirert av den geometriske groteskstilen som var spesielt populær under 1920- og 1930-tallet. Fonten er basert på geometriske former som er blitt optisk korrigeret for bedre lesbarhet.

Denne skal brukes i markedsmateriell både som overskrift og brødtekst så fremt det er mulig.

Aa Bb 123

Aa Bb Cc Dd Ee Ff Gg Hh Ii Jj Kk Ll Nn Oo
Pp Qq Rr Ss Tt Vv Ww Xx Yy Zz Ææ Øø Åå
1234567890?!€ \$@%&

Bold italic

Medium italic

Regular italic

Light italic

^^^^ Typografi

Sekundærfont

Droid Sans er en font med to vekter:
regular og **bold**.

Droid Sans skal brukes til skjermbaserte medier og kontortrykksaker. Droid Sans er en Google font laget spesielt for god lesbarhet på skjerm. Den skal brukes på web, powerpoint og i word.

Aa Bb 123

Aa Bb Cc Dd Ee Ff Gg Hh Ii Jj Kk Ll Nn
Oo Pp Qq Rr Ss Tt Vv Ww Xx Yy Zz Ææ
Øø Åå 1234567890? !\$@%&

Regular

Bold



Farger

Grønn. Primærfargen i Røyken kommunes profil er grønn.

Sekundærfargene inneholder en skala av moderne farger som harmonerer godt med hverandre og mot den grønne primærfargen. På store fargeflater er det primærfargen som skal brukes hovedsaklig. Sekundærfargene skal ikke brukes på store heldekkende fargeflater på en sånn måte at de er dominerende i uttrykket.

Fargene kan brukes i ulike rasternivåer på 25, 50, og 75 %.

PMS farger brukes til spesialtrykk

CMYK farger brukes ved vanlig trykkproduksjon

RGB farger brukes til skjermbruk/web

Primærfarge

Pantone 339 C CMYK: 84, 0, 59, 0 RGB: 0, 179, 136
75 %
50 %
25 %

Sekundærfarger

Pantone 7469 C CMYK: 100, 31, 8, 42 RGB: 0, 95, 134	75 %	50 %	25 %
Pantone 319 C CMYK: 59, 0, 22, 0 RGB: 45, 204, 211	75 %	50 %	25 %
Pantone 127 C CMYK: 0, 9, 55, 5 RGB: 243, 221, 109	75 %	50 %	25 %
Pantone 670 C CMYK: 6, 22, 4, 0 RGB: 230, 210, 224	75 %	50 %	25 %
Pantone 7439C CMYK: 27, 52, 0, 05 RGB: 178, 136, 185	75 %	50 %	25 %

^^^


Grafiske elementer

De grafiske elementene i profilen symboliserer noen av de verdiene kommunen har i dag – modernisering og vekst, rikdom på skog og mark og ikke minst lokasjonen mellom to fjorder.

Elementene settes sammen til et system som kan brukes på markedsmateriell for å skape igjenkjennelse og identitet.

mønsteret går igjen, noe som symboliserer **kontinuitet** og **forutsigbarhet**, men kan brukes på en måte som **overrasker**


Kommune mellom
to fjorder



Naturressurser



Modernisering
og vekst



~~~~~ Grafiske elementer i bruk

Eksempler på bruk på bruk over bilde og heldekkende fargeflater i 100%

Elementene skal da brukes i 25, 50 eller 75 % gjennomsiktighet. Mønsteret skal synes, men ikke være for dominerende.

Ved tilfeller hvor man har benyttet profilens farger med raster ned mot 25 % skal designelementene være 100 % negativ (ingen gjennomsiktighet). Dette for å unngå for liten kontrast.

Røyken kommune
Postadresse: Katrineåsveien 20, 3440 Røyken
T: 31 29 60 00 F: 31 29 60 00 E: postmottak@royken.kommune.no
www.royken.kommune.no

Røyken kommune

Barnehager til alle

Garantert barnehageplass fra 10 måneder

Har du forslag til
hvordan
Røyken kommune kan bli
bedre?

Røyken kommune ønsker å være en kommune som er frempå. Fortell oss om hvor vi kan forbedre oss.

Send en e-post til
post@royken.kommune.no

Røyken kommune

^^^
Grid

En grid er med på å bestemme plassering av elementer innenfor dokumentet.



^^^^

Bildemanér

Nær. Vi oppfordrer til bruk av bilder som går tett på objektet. Gjerne bilder av natur og landskap, men det er ønskelig om man har noe uskarphet i front av bildet. Se eksempler som følger.

Bildene skal i så stor grad som mulig speile innholdet på en god måte. Ved valg av bilder til ulikt materiell og bruk bør det tilstrebes å finne bilder som kommuniserer følelser og stemninger med positivt fortegn, som energi, glede og engasjement.



^^^^

Bildemanér

Eksempler på bruk av bilder

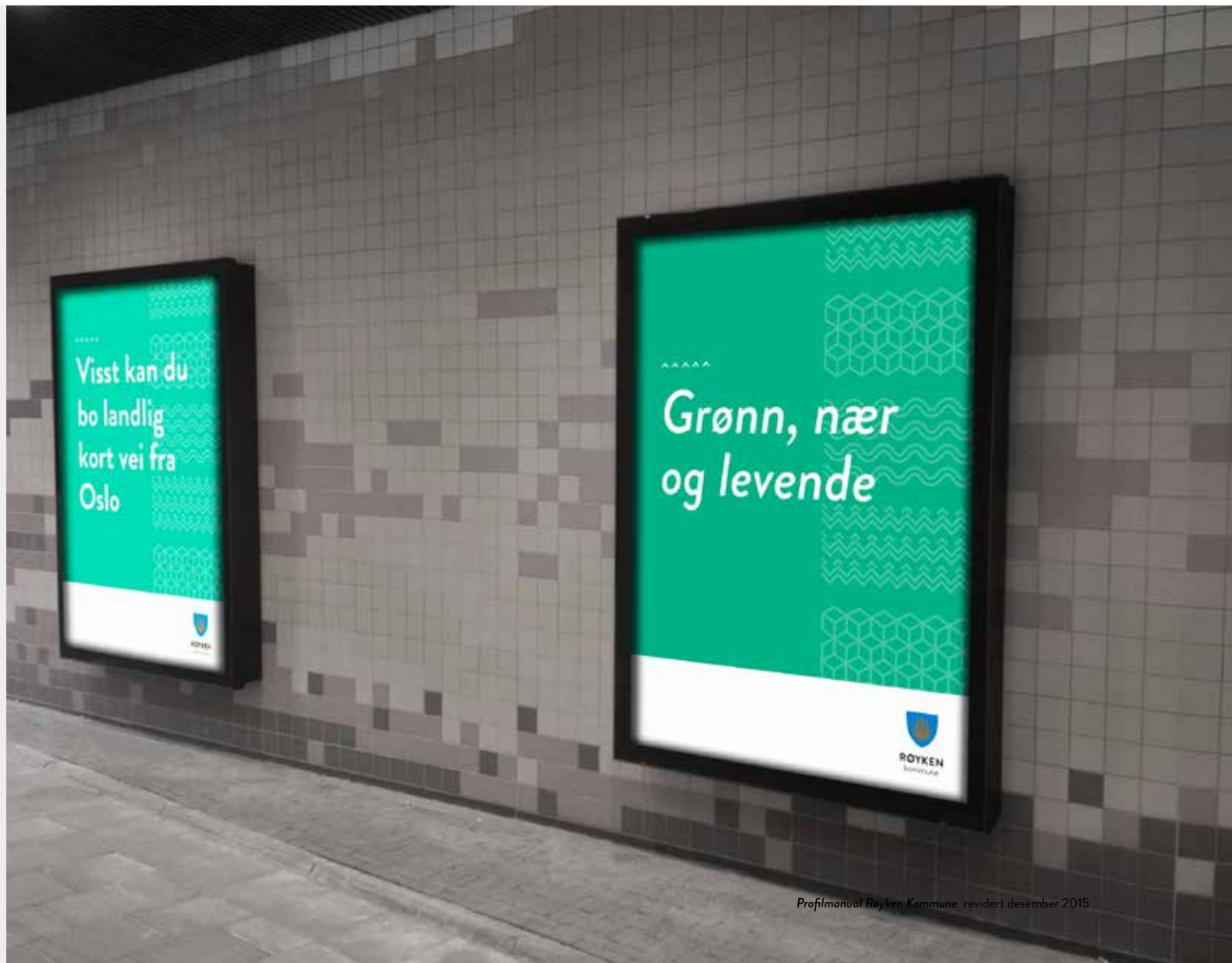


^^^^

Profil i bruk



^^^^
Profil i bruk





RØYKEN
kommune

